



Municipalidad de Fernando de la Mora

MUNICIPALIDAD DE FERNANDO DE LA MORA	
Junta Municipal	
Expediente:	
Fecha:	07/03/2017
Hora:	10:30
Encargado:	José Sostoa

01 de marzo de 2017.

ORDENANZA N° 32

“ORDENANZA POR LA CUAL SE APRUEBA EL PROYECTO DE REPROGRAMACION PRESUPUESTARIA”

VISTO: Referencia N° 134 de fecha 24/02/2017 de la Intendencia Municipal por la cual remite el PROYECTO DE REPROGRAMACION PRESUPUESTARIA, para su estudio y consideración, y,

CONSIDERANDO

QUE, en el Dictamen N° 244 de fecha 01/03/2017, de las Comisiones Asesoras de, LEGISLACION, y HACIENDA Y PRESUPUESTO, se informó sobre el trámite dado al tema citado en el VISTO de la presente Resolución, así como los estudios realizados sobre el particular.-----

QUE, la referencia en cuestión tuvo entrada en la Sesión Ordinaria de fecha 01/03/2017, siendo girada a las Comisiones Asesoras de Hacienda y Presupuesto, y Legislación para su estudio y posterior dictamen.-----

QUE, por medio de la Referencia N° 134, de fecha 24/02/2017 de la Intendencia Municipal por la cual remite el PROYECTO DE REPROGRAMACION PRESUPUESTARIA, conforme a los antecedentes que obran en el legajo correspondiente.-

QUE, analizada las documentaciones remitidas por la referencia en cuestión, como así también los fundamentos expuestos en la misma, esta Corporación Legislativa considera viable el proyecto de reprogramación presupuestaria solicitada por el Ejecutivo Municipal.-

QUE, el Art. 20 de la Ley Orgánica Municipal N° 3966/10 entre otras cuestiones establece en su párrafo 2do. que: “...la Junta Municipal es el órgano normativo, de control y deliberante...”.-----

QUE, de igual modo el Art. 36, inc. g) del mismo cuerpo legal estatuye entre las atribuciones de la Junta Municipal; “...sancionar anualmente la Ordenanza de Presupuesto de la Municipalidad y controlar su ejecución...”.-----

QUE, una vez puesta a consideración del Pleno por parte de la Presidencia, el dictamen, fue aprobado.-----

POR TANTO: LA JUNTA MUNICIPAL REUNIDA EN CONCEJO POR UNANIMIDAD DE VOTOS DE SUS MIEMBROS PRESENTES:

ORDENA:


Art. 1°: APROBAR, el Proyecto de REPROGRAMACION PRESUPUESTARIA, requerida por el Ejecutivo Municipal, a través de la Referencia N° 134 de fecha 24/02/2016, de conformidad a lo establecido en el Considerando de la presente Resolución.-----

Art. 2°: COMUNICAR, a la Intendencia Municipal, a quienes corresponda y cumplido archivar.-----

DADA EN LA SALA DE SESIONES DE LA JUNTA MUNICIPAL, A LOS UN DIA DEL MES DE MARZO DEL AÑO DOS MIL DIEZ Y SIETE.



Lic. MARCELO DANIEL PANIAGUA
Secretario Junta Municipal



Dr. LUIS FERNANDO FRANCO VERGARA
Presidente Junta Municipal



**Municipalidad de Fernando de la Mora
Junta Municipal**

APROBADO

FERNANDO DE LA MORA, 1 DE MARZO DE 2017

DICTAMEN N°: 249

Ordenanza N° 32

COMISION ASESORA DE LEGISLACION – HACIENDA Y PRESUPUESTO

REF: Referencia N° 134 de fecha 24 de febrero del 2017 de la Intendencia Municipal por la cual se remite **PROYECTO DE REPROGRAMACION PRESUPUESTARIA**, para su estudio y consideración.

Con relación a la Referencia, cabe informar cuanto sigue:

Que, por Referencia N° 134 de fecha 24/02/2017 el Ejecutivo Municipal remite proyecto de Reprogramación Presupuestaria, conforme a los antecedentes que obran en el legajo correspondiente.-

Que, la referencia en cuestión tuvo entrada en la sesión ordinaria de fecha 01/03/2017, siendo girada a Comisión de HACIENDA Y PRESUPUESTO - LEGISLACION para su estudio y posterior dictamen.

Que, analizadas las documentaciones remitidas por la referencia en cuestión, como así también los fundamentos expuestos en la misma, esta Corporación Legislativo considera viable el proyecto de reprogramación presupuestaria solicitada por el Ejecutivo Municipal.-

Que, el Art. 20 de la Ley Orgánica Municipal 3966/10 establece que la Junta Municipal es el órgano normativo, de control y deliberante.

De igual modo el Art. 36 del mismo cuerpo legal estatuye que la Junta Municipal es el encargado de sancionar anualmente la Ordenanza de Presupuesto de la Municipalidad y controlar su ejecución.-

Por todo lo expuesto, estas Comisiones Asesoras Dictaminan:

ART. 1° APROBAR el Proyecto de REPROGRAMACION PRESUPUESTARIA requerida por el Ejecutivo Municipal a través de la Referencia 134 de fecha 24/02/2017.-

ES NUESTRO DICTAMEN

COMISION ASESORA DE LEGISLACION

[Signature]
Don Víctor Ramón Isasi
Presidente

[Signature]
Abog. Blas María Velázquez
Miembro

[Signature]
Abog. María Inocencia Oviedo
Miembro

[Signature]
Dra. Nilsa Sánchez Vergara
Miembro


[Signature]
Don José Manuel Solís
Miembro



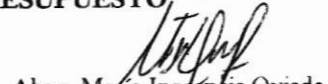
Municipalidad de Fernando de la Mora
Junta Municipal

REF: Referencia N° 134 de fecha 24 de febrero del 2017 de la Intendencia Municipal por la cual se remite PROYECTO DE REPROGRAMACION PRESUPUESTARIA


COMISION DE HACIENDA Y PRESUPUESTO



Econ. Juan Bautista Núñez
Presidente


APROBADO


Abog. María Inocencia Oviedo
Miembro


Dra. Nilsa Sánchez Vergara
Miembro

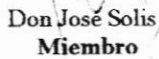

Abog. Juan Marcelo Rivera
Miembro

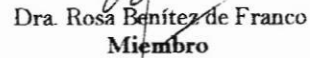

Prof. Dr. Dionisio Ortega
Miembro


Abog. Rómulo Alcides Samudio
Miembro


Abog. Blas María Velásquez
Miembro


Don Mario Rufino Rolón
Miembro


Don José Solís
Miembro


Dra. Rosa Benítez de Franco
Miembro



CONSOLIDADO DE GASTOS

CODIGO					Concepto	Presupuesto 2017	Disminución	Aumento	Presupuesto	Actual
Grupo	Sub gr	Obj.	FF	OF						
					TOTAL DE GASTOS	93.800.000.000	390.000.000	390.000.000	93.800.000.000	
					GASTOS CORRIENTES	63.209.286.073	390.000.000	390.000.000	63.209.286.073	
100					SERVICIOS PERSONALES	35.702.934.323	-	390.000.000	36.092.934.323	
	110				Remuneraciones Básicas	17.003.556.817	-	390.000.000	17.393.556.817	
		111		30 001	Sueldos	12.787.970.364	-	-	12.787.970.364	
		112		30 001	Dietas	1.432.684.800	-	220.541.040	1.653.225.840	
		113		30 001	Gastos de Representación	1.474.935.744	-	139.458.960	1.614.394.704	
		114		30 001	Aguinaldo	1.307.965.909	-	30.000.000	1.337.965.909	
	120				Remuneraciones Temporales	270.000.000	-	-	270.000.000	
		123		30 001	Remuneración Extraordinaria	270.000.000	-	-	270.000.000	
	130				Asignaciones Complementarias	3.679.949.705	-	-	3.679.949.705	
		131		30 001	Subsidio Familiar	490.000.000	-	-	490.000.000	
		133		30 001	Bonificaciones y Gratificaciones	1.608.805.941	-	-	1.608.805.941	
		134		30 001	Aporte Jubilatorio del Empleador	1.434.955.400	-	-	1.434.955.400	
		135		30 001	Bonificaciones por Ventas y Cobranzas	146.188.364	-	-	146.188.364	
		137		30 001	Gratificaciones por Servicios Especiales	-	-	-	-	
		137		30 008	Gratificaciones por Servicios Especiales	-	-	-	-	
	140				Personal Contratado	12.020.796.446	-	-	12.020.796.446	
		141		30 001	Contratación del Personal Técnico	3.476.259.271	-	-	3.476.259.271	
		142		30 001	Contratación del Personal de Salud	-	-	-	-	
		143		30 001	Contratación Ocasional del Personal Docente	-	-	-	-	
		144		30 001	Jornales Varios	7.819.337.175	-	-	7.819.337.175	
		144		30 011	Jornales Varios	-	-	-	-	
		144		30 008	Jornales Varios	-	-	-	-	
		145		30 001	Honorarios Profesionales	725.200.000	-	-	725.200.000	
		145		30 011	Honorarios Profesionales	-	-	-	-	
	190				Otros Gastos de Personal	2.728.631.355	-	-	2.728.631.355	
		191		30 001	Subsidio Para la Salud	150.000.000	-	-	150.000.000	
		199		30 001	Otros Gastos de Personal	2.578.631.355	-	-	2.578.631.355	
200					SERVICIOS NO PERSONALES	5.577.011.864	-	-	5.577.011.864	
	210				Servicios Básicos	457.670.700	-	-	457.670.700	
		210		30 001	Servicios Básicos	457.670.700	-	-	457.670.700	
	220				Transporte y Almacenaje	30.000.000	-	-	30.000.000	
		220		30 001	Transporte y Almacenaje	30.000.000	-	-	30.000.000	
	230				Pasajes y Viáticos	338.883.333	-	-	338.883.333	
		230		30 001	Pasajes y Viáticos	338.883.333	-	-	338.883.333	
	240				Gastos por Servicios de Aseo, Mante. y Rep.	2.317.564.265	-	-	2.317.564.265	
		240		30 001	Gastos por Servicios de Aseo, Mante. y Rep.	1.260.269.105	-	-	1.260.269.105	
		240		30 011	Gastos por Servicios de Aseo, Mante. y Rep.	1.057.295.160	-	-	1.057.295.160	
		240		30 008	Gastos por Servicios de Aseo, Mante. y Rep.	-	-	-	-	
	250				Alquileres y Derechos	467.000.000	-	-	467.000.000	
		250		30 001	Alquileres y Derechos	267.000.000	-	-	267.000.000	
		250		30 011	Alquileres y Derechos	200.000.000	-	-	200.000.000	
	260				Servicios Técnicos y Profesionales	1.078.000.000	-	-	1.078.000.000	
		260		30 001	Servicios Técnicos y Profesionales	1.078.000.000	-	-	1.078.000.000	
		260		30 699	Servicios Técnicos y Profesionales	-	-	-	-	
	270				Servicio Social	60.000.000	-	-	60.000.000	
		270		30 001	Servicio Social	60.000.000	-	-	60.000.000	
	280				Otros Servicios	768.893.566	-	-	768.893.566	
		280		30 001	Otros Servicios	768.893.566	-	-	768.893.566	
		280		30 007	Otros Servicios	-	-	-	-	
	290				Serv. de Capac. y adiest. del Pers.	59.000.000	-	-	59.000.000	
		290		30 001	Serv. de Capac. y adiest. del Pers.	59.000.000	-	-	59.000.000	
300					BIENES DE CONSUMO	5.306.869.236	-	-	5.306.869.236	
	310				Productos Alimenticios	341.393.385	-	-	341.393.385	
		310		30 001	Productos Alimenticios	341.393.385	-	-	341.393.385	
	320				Textiles y Vestuarios	210.000.000	-	-	210.000.000	
		320		30 001	Textiles y Vestuarios	210.000.000	-	-	210.000.000	
	330				Productos de Papel, Cartón e Impresos	589.500.000	-	-	589.500.000	
		330		30 001	Productos de Papel, Cartón e Impresos	589.500.000	-	-	589.500.000	
		330		30 007	Productos de Papel, Cartón e Impresos	-	-	-	-	
	340				Bienes de Consumo de Ofi. E Insumos	828.250.000	-	-	828.250.000	
		340		30 001	Bienes de Consumo de Ofi. E Insumos	828.250.000	-	-	828.250.000	
		340		30 007	Bienes de Consumo de Ofi. E Insumos	-	-	-	-	
	350				Productos e Instrumentales Químicos y Medicinales	379.673.051	-	-	379.673.051	
		350		30 001	Productos e Instrumentales Químicos y Medicinales	379.673.051	-	-	379.673.051	
	360				Combustibles y Lubricantes	1.373.992.000	-	-	1.373.992.000	
		360		30 001	Combustibles y Lubricantes	1.098.992.000	-	-	1.098.992.000	
		360		30 011	Combustibles y Lubricantes	275.000.000	-	-	275.000.000	
	390				Otros Bienes de Consumo	1.584.060.800	-	-	1.584.060.800	
		390		30 001	Otros Bienes de Consumo	870.029.785	-	-	870.029.785	
		390		30 011	Otros Bienes de Consumo	714.031.015	-	-	714.031.015	
		390		30 008	Otros Bienes de Consumo	-	-	-	-	
400					BIENES DE CAMBIO	-	-	-	-	
	450				Tierras Terrenos y Edificaciones	-	-	-	-	
		450		30 001	Tierras Terrenos y Edificaciones	-	-	-	-	
700					SERVICIO DE LA DEUDA PUBLICA	1.316.635.616	390.000.000	-	926.635.616	
	710				Intereses de la Deuda Pública Interna	1.316.635.616	390.000.000	-	926.635.616	
		710		30 001	Intereses de la Deuda Pública Interna	1.316.635.616	390.000.000	-	926.635.616	
		713		30 001	Intereses de la Deuda Privada Interna	-	-	-	-	
800					TRANSFERENCIAS	11.974.535.034	-	-	11.974.535.034	





CONSOLIDADO DE GASTOS

CODIGO					Concepto	Presupuesto 2017	Disminución	Aumento	Presupuesto	Actual
po	Sub gr	Obj.	FF	OF						
	810				Transferencias Consol. Corrientes al S. Público	5.400.000.000	-	-	5.400.000.000	
		810		30	001	Transferencias Consol. Corrientes al S. Público	5.400.000.000	-	-	5.400.000.000
	830				Otras Transf. Corr. Al Sect. Publico o Privado	181.000.000	-	-	181.000.000	
		830		30	001	Otras Transf. Corr. Al Sect. Publico o Privado	55.000.000	-	-	55.000.000
		839		31	001	Otras Transf. Corr. Al Sect. Publico o Privado	126.000.000	-	-	126.000.000
	840				Transf. Corr. al Sector Privado	6.393.535.034	-	-	6.393.535.034	
		841		30	001	Becas	37.000.000	-	-	37.000.000
		841		30	001	Becas	37.000.000	-	-	37.000.000
		842		30	001	Aportes a Entid. Educ. e Instit. Sin fines de lucro	3.993.000.000	-	-	3.993.000.000
		842	001	30	001	AMUAM Aporte Societario	-	-	-	-
		842	002	30	001	OPACI Cuota Societario	6.000.000	-	-	6.000.000
		842	003	30	001	OPACI Transferencia	1.035.000.000	-	-	1.035.000.000
		843	004	31	002	OPACI - Convenio	800.000.000	-	-	800.000.000
		842	004	30	001	Bomberos Voluntarios Transferencia	790.000.000	-	-	790.000.000
		842	005	30	001	AJUMPA	9.000.000	-	-	9.000.000
		842	006	30	001	Coord. De Comisiones Vecinales	19.200.000	-	-	19.200.000
		842	007	30	001	Consejo Local de Salud	360.000.000	-	-	360.000.000
		842	008	30	001	Coordinadora de Comisiones Vecinales - TEI	12.000.000	-	-	12.000.000
		842	009	30	001	Touring Club Paraguayo-Transferencia	-	-	-	-
		842	010	30	001	Aportes a Entid. Educ. e Instit. Sin fines de lucro	613.800.000	-	-	613.800.000
		842	011	31	007	Aportes a Entid. Educ. e Instit. Sin fines de lucro	348.000.000	-	-	348.000.000
		845		30	001	Indemnizaciones	213.535.034	-	-	213.535.034
		845		30	001	Indemnizaciones	213.535.034	-	-	213.535.034
		846		30	001	Subsidios y Asist. Social a personas y filias del sector privado	200.000.000	-	-	200.000.000
		846		30	001	Subsidios y Asist. Social a personas y filias del sector privado	200.000.000	-	-	200.000.000
		848		30	003	Transf. para Complemento Nutricional en Esc. Públicas	1.950.000.000	-	-	1.950.000.000
		848		30	003	Transf. para Complemento Nutricional en Esc. Públicas	1.950.000.000	-	-	1.950.000.000
900					OTROS GASTOS	3.331.300.000	-	-	3.331.300.000	
	910				Pago de Impuestos, Tasas y Multas	1.080.000.000	-	-	1.080.000.000	
		910		30	001	Pago de Impuestos, Tasas y Multas	1.080.000.000	-	-	1.080.000.000
		910		30	011	Pago de Impuestos, Tasas y Multas	90.000.000	-	-	90.000.000
	920				Devolución de Imp. y Otros Ingresos no Tribu.	90.000.000	-	-	90.000.000	
		920		30	001	Devolución de Imp. y Otros Ingresos no Tribu.	90.000.000	-	-	90.000.000
	960				Deudas Pen. de Pago de Ejerc. Anteriores	2.161.300.000	-	-	2.161.300.000	
		960		30	001	Deudas Pen. de Pago de Ejerc. Anteriores	2.161.300.000	-	-	2.161.300.000
					GASTOS DE CAPITAL	30.590.713.927	-	-	30.590.713.927	
400					BIENES DE CAMBIO	1.100.000.000	-	-	1.100.000.000	
	420				Minerales	1.100.000.000	-	-	1.100.000.000	
		420		30	011	Minerales	1.100.000.000	-	-	1.100.000.000
500					INVERSION FISICA	14.225.621.776	-	-	14.225.621.776	
	510				Adquisición de Inmuebles	-	-	-	-	
		510		30	001	Adquisición de Inmuebles	-	-	-	-
		510		30	011	Adquisición de Inmuebles	-	-	-	-
	520				Construcciones	9.387.387.836	-	-	9.387.387.836	
		520		30	001	Construcciones	-	-	-	-
		520		30	011	Construcciones	5.537.387.836	-	-	5.537.387.836
		520		30	003	Construcciones	3.850.000.000	-	-	3.850.000.000
		520		30	008	Construcciones	-	-	-	-
	530				Adqui. de Maq., Equipos y Herra. Mayores	2.708.145.940	-	-	2.708.145.940	
		530		30	001	Adqui. de Maq., Equipos y Herra. Mayores	152.000.000	-	-	152.000.000
		530		30	007	Adqui. de Maq., Equipos y Herra. Mayores	-	-	-	-
		530		30	003	Adqui. de Maq., Equipos y Herra. Mayores	-	-	-	-
		530		30	011	Adqui. de Maq., Equipos y Herra. Mayores	2.556.145.940	-	-	2.556.145.940
	540				Adq. de Equipos de Ofic. y Compu.	794.588.000	-	-	794.588.000	
		540		30	001	Adq. de Equipos de Ofic. y Compu.	130.000.000	-	-	130.000.000
		540		30	007	Adq. de Equipos de Ofic. y Compu.	-	-	-	-
		540		30	011	Adq. de Equipos de Ofic. y Compu.	664.588.000	-	-	664.588.000
		543		30	003	Adquisición de Equipos de Computación	-	-	-	-
	570				Adquisición de Activos Intangibles	-	-	-	-	
		570		30	001	Adquisición de Activos Intangibles	-	-	-	-
		570		30	011	Adquisición de Activos Intangibles	-	-	-	-
	580				Estudios de Proy. de Inversion	5.500.000	-	-	5.500.000	
		580		30	001	Estudios de Proy. de Inversion	5.500.000	-	-	5.500.000
		580		30	007	Estudios de Proy. de Inversion	-	-	-	-
		580		30	011	Estudios de Proy. de Inversion	-	-	-	-
	590				Otros Gastos de Inversion y Reparaciones Mayores	630.000.000	-	-	630.000.000	
		590		30	001	Otros Gastos de Inversion y Reparaciones Mayores	630.000.000	-	-	630.000.000
	730				Amortizaciones de la Deuda Pública Interna	10.400.000.000	-	-	10.400.000.000	
		730		30	001	Amortizaciones de la Deuda Pública Interna	10.400.000.000	-	-	10.400.000.000
		733		30	001	Amortización de la Deuda Privada Interna	-	-	-	-
800					TRANSFERENCIAS	4.567.076.326	-	-	4.567.076.326	
	870				Transferencias de Capital al Sector Privado	4.567.076.326	-	-	4.567.076.326	
		870		30	001	Transferencias de Capital al Sector Privado	990.000.000	-	-	990.000.000
		870		30	011	Transferencias de Capital al Sector Privado	2.973.076.326	-	-	2.973.076.326
		870		30	007	Transferencias de Capital al Sector Privado	604.000.000	-	-	604.000.000
		870		30	008	Transferencias de Capital al Sector Privado	-	-	-	-
900					OTROS GASTOS	298.015.825	-	-	298.015.825	
	980				Deudas Pen. De pago-Gastos de Capital de Ejer. Ant.	298.015.825	-	-	298.015.825	
		980		30	001	Deudas Pen. De pago-Gastos de Capital de Ejer. Ant.	162.000.000	-	-	162.000.000
		980		30	009	Deudas Pen. De pago-Gastos de Capital de Ejer. Ant.	-	-	-	-
		980		30	011	Deudas Pen. De pago-Gastos de Capital de Ejer. Ant.	136.015.825	-	-	136.015.825
		985		30	011	Inversión Física	-	-	-	-





CONSOLIDADO DE GASTOS

CODIGO					Concepto	Presupuesto 2017	Disminución	Aumento	Presupuesto	Actual
Grupo	Sub gr	Obj.	FF	OF						
		985		30 001	Inversión Física	-	-	-	-	-



Municipalidad de Fernando de la Mora
PRESUPUESTO EJERCICIO FISCAL 2017



TIPO DE PRESUPUESTO: 1 - ACTIVIDADES CENTRALES
PROGRAMA: 1 - CONDUCCION SUPERIOR
SUB PROGRAMA: 1 - JUNTA MUNICIPAL
OBJETIVOS: Desarrollar actividades de legislación y control del Presupuesto Municipal

CODIGO					Concepto	Presupuesto 2017	Disminución	Aumento	Presupuesto Actual
Grupos	Sub gr	Obj.	FF	OF					
					TOTAL DE GASTOS	6.681.812.277	-	390.000.000	7.071.812.277
					GASTOS CORRIENTES	6.609.812.277	-	390.000.000	6.999.812.277
100					SERVICIOS PERSONALES	6.096.478.944	-	390.000.000	6.486.478.944
	110				Remuneraciones Básicas	4.794.081.656	-	390.000.000	5.184.081.656
		111	30	001	Sueldos	1.706.085.600	-	-	1.706.085.600
		112	30	001	Dietas	1.432.684.800	-	220.541.040	1.653.225.840
		113	30	001	Gastos de Representación	1.286.535.744	-	139.458.960	1.425.994.704
		114	30	001	Aguinaldo	368.775.512	-	30.000.000	398.775.512
	120				Remuneraciones Temporales	-	-	-	-
		123	30	001	Remuneración Extraordinaria	-	-	-	-
	130				Asignaciones Complementarias	110.391.667	-	-	110.391.667
		131	30	001	Subsidio Familiar	-	-	-	-
		133	30	001	Bonificaciones y Gratificaciones	110.391.667	-	-	110.391.667
		134	30	001	Aporte Jubilatorio del Empleador	-	-	-	-
		135	30	001	Bonificaciones por Ventas	-	-	-	-
		137	30	001	Gratificaciones por Servicios Especiales	-	-	-	-
		137	30	008	Gratificaciones por Servicios Especiales	-	-	-	-
	140				Personal Contratado	1.192.005.621	-	-	1.192.005.621
		141	30	001	Contratación del Personal Técnico	742.143.444	-	-	742.143.444
		141	30	699	Contratación del Personal Técnico	-	-	-	-
		142	30	001	Contratación del Personal de Salud	-	-	-	-
		143	30	001	Contratación Ocasional del Personal Docente	-	-	-	-
		144	30	001	Jornales Varios	205.662.177	-	-	205.662.177
		144	30	011	Jornales Varios	-	-	-	-
		144	30	008	Jornales Varios	-	-	-	-
		145	30	001	Honorarios Profesionales	244.200.000	-	-	244.200.000
		145	30	011	Honorarios Profesionales	-	-	-	-
		145	30	699	Honorarios Profesionales	-	-	-	-
	190				Otros Gastos de Personal	-	-	-	-
		191	30	001	Subsidio Para la Salud	-	-	-	-
		199	30	001	Otros Gastos de Personal	-	-	-	-
200					SERVICIOS NO PERSONALES	307.933.333	-	-	307.933.333
	210				Servicios Básicos	12.000.000	-	-	12.000.000
		210	30	001	Servicios Básicos	12.000.000	-	-	12.000.000
	220				Transporte y Almacenaje	-	-	-	-
		220	30	001	Transporte y Almacenaje	-	-	-	-
	230				Pasajes y Viáticos	171.933.333	-	-	171.933.333
		230	30	001	Pasajes y Viáticos	171.933.333	-	-	171.933.333
		230	30	699	Pasajes y Viáticos	-	-	-	-
	240				Gastos por Servicios de Aseo, Mante. y Rep.	44.000.000	-	-	44.000.000
		240	30	001	Gastos por Servicios de Aseo, Mante. y Rep.	44.000.000	-	-	44.000.000
		240	30	011	Gastos por Servicios de Aseo, Mante. y Rep.	-	-	-	-
		240	30	008	Gastos por Servicios de Aseo, Mante. y Rep.	-	-	-	-
	250				Alquileres y Derechos	2.000.000	-	-	2.000.000
		250	30	001	Alquileres y Derechos	2.000.000	-	-	2.000.000
	260				Servicios Técnicos y Profesionales	15.000.000	-	-	15.000.000
		260	30	001	Servicios Técnicos y Profesionales	15.000.000	-	-	15.000.000
		260	30	699	Servicios Técnicos y Profesionales	-	-	-	-
	270				Servicio Social	-	-	-	-
		270	30	001	Servicio Social	-	-	-	-
	280				Otros Servicios	44.000.000	-	-	44.000.000
		280	30	001	Otros Servicios	44.000.000	-	-	44.000.000
		280	30	007	Otros Servicios	-	-	-	-
	290				Serv. de Capac. y adiest. del Pers.	19.000.000	-	-	19.000.000
		290	30	001	Serv. de Capac. y adiest. del Pers.	19.000.000	-	-	19.000.000
		290	30	699	Serv. de Capac. y adiest. del Pers.	-	-	-	-
300					BIENES DE CONSUMO	187.400.000	-	-	187.400.000
	310				Productos Alimenticios	51.800.000	-	-	51.800.000
		310	30	001	Productos Alimenticios	51.800.000	-	-	51.800.000
	320				Textiles y Vestuarios	-	-	-	-
		320	30	001	Textiles y Vestuarios	-	-	-	-
	330				Productos de Papel, Cartón e Impresos	20.000.000	-	-	20.000.000
		330	30	001	Productos de Papel, Cartón e Impresos	20.000.000	-	-	20.000.000
		330	30	007	Productos de Papel, Cartón e Impresos	-	-	-	-
	340				Bienes de Consumo de Ofi. E Insumos	40.000.000	-	-	40.000.000
		340	30	001	Bienes de Consumo de Ofi. E Insumos	40.000.000	-	-	40.000.000
		340	30	007	Bienes de Consumo de Ofi. E Insumos	-	-	-	-
	350				Prod. e Instrumentales Químicos y Medicinales	7.000.000	-	-	7.000.000
		350	30	001	Productos e Instrumentales Químicos y Medicinales	7.000.000	-	-	7.000.000
	360				Combustibles y Lubricantes	33.600.000	-	-	33.600.000
		360	30	001	Combustibles y Lubricantes	33.600.000	-	-	33.600.000
		360	30	011	Combustibles y Lubricantes	-	-	-	-
	390				Otros Bienes de Consumo	35.000.000	-	-	35.000.000
		390	30	001	Otros Bienes de Consumo	35.000.000	-	-	35.000.000
		390	30	011	Otros Bienes de Consumo	-	-	-	-
		390	30	008	Otros Bienes de Consumo	-	-	-	-
400					BIENES DE CAMBIO	-	-	-	-
	490				Otras Materias Primas y Produc. Semielaborados	-	-	-	-
		490	30	001	Otras Materias Primas y Produc. Semielaborados	-	-	-	-



PRESUPUESTO EJERCICIO FISCAL 2017



TIPO DE PRESUPUESTO: 1 - ACTIVIDADES CENTRALES
 PROGRAMA: 1 - CONDUCCION SUPERIOR
 SUB PROGRAMA: 1 - JUNTA MUNICIPAL
 OBJETIVOS: Desarrollar actividades de legislación y control del Presupuesto Municipal

CODIGO				Concepto	Presupuesto 2017	Disminución	Aumento	Presupuesto Actual
Grupo	Sub gr	Obj.	FF OF					
700				SERVICIO DE LA DEUDA PUBLICA	-	-	-	-
	710			Intereses de la Deuda Pública interna	-	-	-	-
		710	30 001	Intereses de la Deuda Pública interna	-	-	-	-
800				TRANSFERENCIAS	18.000.000	-	-	18.000.000
	810			Transferencias Consol. Corrientes al S. Público	-	-	-	-
		810	30 001	Transferencias Consol. Corrientes al S. Público	-	-	-	-
	830			Otras Transf. Corr. Al Sect. Publico o Privado	-	-	-	-
		830	30 001	Otras Transf. Corr. Al Sect. Publico o Privado	-	-	-	-
	840			Transf. Corr. al Sector Privado	18.000.000	-	-	18.000.000
		841	30 001	Becas:	9.000.000	-	-	9.000.000
		841	30 001	Becas	9.000.000	-	0	9.000.000
		842	30 001	Aportes a Entid. Educ. e Instit. Sin fines de lucro	9.000.000	-	-	9.000.000
		842 001	30 001	AMUAM Aporte Societario	-	-	-	-
		842 002	30 001	OPACI Cuota Societario	-	-	-	-
		842 003	30 001	OPACI Transferencia	-	-	-	-
		843 004	31 002	OPACI - Convenio	-	-	-	-
		842 004	30 001	Bomberos Voluntarios Transferencia	-	-	-	-
		842 006	30 001	AJUMPA	9.000.000	-	-	9.000.000
		842 007	30 001	Coord. De Comisiones Vecinales	-	-	-	-
		842 010	30 001	Consejo de Salud	-	-	-	-
		842 011	30 001	Tribunal Electoral Independiente	-	-	-	-
		842 012	30 001	Touring Club Paraguayo-Transferencia	-	-	-	-
		842 013	30 001	Aportes a Entid. Educ. e Instit. Sin fines de lucro	-	-	-	-
		842 011	31 007	Aportes a Entid. Educ. e Instit. Sin fines de lucro	-	-	-	-
		845	30 001	Indemnizaciones	-	-	-	-
		845	30 001	Indemnizaciones	-	-	-	-
		846	30 001	Subsidios y Asist. Social a personas y filias del sector pri	-	-	-	-
		846	30 001	Subsidios y Asist. Social a personas y filias del sector pri	-	-	-	-
900				OTROS GASTOS	-	-	-	-
	910			Pago de Impuestos, Tasas y Multas	-	-	-	-
		910	30 001	Pago de Impuestos, Tasas y Multas	-	-	-	-
	920			Devolución de Imp. y Otros Ingresos no Tribu.	-	-	-	-
		920	30 001	Devolución de Imp. y Otros Ingresos no Tribu.	-	-	-	-
	960			Deudas Pen. de Pago de Ejerci. Anteriores	-	-	-	-
		960	30 001	Deudas Pen. de Pago de Ejerci. Anteriores	-	-	-	-
				GASTOS DE CAPITAL	72.000.000	-	-	72.000.000
400				BIENES DE CAMBIO	-	-	-	-
	420			Minerales	-	-	-	-
		420	30 011	Minerales	-	-	-	-
500				INVERSION FISICA	72.000.000	-	-	72.000.000
	510			Adquisición de Inmuebles	-	-	-	-
		510	30 001	Adquisición de Inmuebles	-	-	-	-
		510	30 011	Adquisición de Inmuebles	-	-	-	-
	520			Construcciones	-	-	-	-
		520	30 001	Construcciones	-	-	-	-
		520	30 009	Construcciones	-	-	-	-
		520	30 011	Construcciones	-	-	-	-
		520	30 008	Construcciones	-	-	-	-
	530			Adqui. de Maq., Equipos y Herra. Mayores	12.000.000	-	-	12.000.000
		530	30 001	Adqui. de Maq., Equipos y Herra. Mayores	12.000.000	-	-	12.000.000
		530	30 007	Adqui. de Maq., Equipos y Herra. Mayores	-	-	-	-
		530	30 011	Adqui. de Maq., Equipos y Herra. Mayores	-	-	-	-
	540			Adq. de Equipos de Ofic. y Compu.	60.000.000	-	-	60.000.000
		540	30 001	Adq. de Equipos de Ofic. y Compu.	60.000.000	-	-	60.000.000
		540	30 007	Adq. de Equipos de Ofic. y Compu.	-	-	-	-
		540	30 011	Adq. de Equipos de Ofic. y Compu.	-	-	-	-
		543	30 699	Adquisición de Equipos de Computación	-	-	-	-
	570			Adquisición de Activos Intangibles	-	-	-	-
		570	30 001	Adquisición de Activos Intangibles	-	-	-	-
		570	30 011	Adquisición de Activos Intangibles	-	-	-	-
	580			Estudios de Proy. de Inversion	-	-	-	-
		580	30 001	Estudios de Proy. de Inversion	-	-	-	-
		580	30 007	Estudios de Proy. de Inversion	-	-	-	-
		580	30 011	Estudios de Proy. de Inversion	-	-	-	-
	590			Otros Gastos de Inversion y Reparaciones Mayores	-	-	-	-
		590	30 001	Otros Gastos de Inversion y Reparaciones Mayores	-	-	-	-
	730			Amortizaciones de la Deuda Pública Interna	-	-	-	-
		730	30 001	Amortizaciones de la Deuda Pública Interna	-	-	-	-
800				TRANSFERENCIAS	-	-	-	-
	870			Transferencias de Capital al Sector Privado	-	-	-	-
		870	30 001	Transferencias de Capital al Sector Privado	-	-	-	-
		870	30 011	Transferencias de Capital al Sector Privado	-	-	-	-
		870	30 007	Transferencias de Capital al Sector Privado	-	-	-	-
900				OTROS GASTOS	-	-	-	-
	980			Deudas Pen. De pago-Gastos de Capital de Ejer. Ant.	-	-	-	-
		980	30 001	Deudas Pen. De pago-Gastos de Capital de Ejer. Ant.	-	-	-	-
		980	30 009	Deudas Pen. De pago-Gastos de Capital de Ejer. Ant.	-	-	-	-



PRESUPUESTO EJERCICIO FISCAL 2017



TIPO DE PRESUPUESTO: 1 - ACTIVIDADES CENTRALES
 PROGRAMA: 1 - CONDUCCION SUPERIOR
 SUB PROGRAMA: 1 - JUNTA MUNICIPAL
 OBJETIVOS: Desarrollar actividades de legislación y control del Presupuesto Municipal

CODIGO					Concepto	Presupuesto 2017	Disminución	Aumento	Presupuesto Actual
Grupo	Sub gr	Obj.	FF	OF					
	980		30	011	Deudas Pen. De pago-Gastos de Capital de Ejer. Ant.	-			-
	985		30	011	Inversión Física	-			-
	985		30	001	Inversión Física	-			-



Municipalidad de Fernando de la Mora

PRESUPUESTO EJERCICIO FISCAL 2017

TIPO DE PRESUPUESTO: 1 - ACTIVIDADES CENTRALES
 PROGRAMA: 2 - CONDUCCION SUPERIOR
 SUB PROGRAMA: 2 - ADMINISTRACIÓN Y FINANZAS
 OBJETIVOS: Realizar las actividades de Planificación, organización, coordinación y control de los ingresos y gastos municipales



CODIGO					Concepto	Proyecto de Presupuesto 2016	Disminución	Aumento	Presupuesto	Actual
Grupos	Sub gr	Obj.	FF	OF						
					TOTAL DE GASTOS	33.802.458.071	390.000.000	-	-	33.412.458.071
					GASTOS CORRIENTES	20.930.958.071	390.000.000	-	-	20.540.958.071
100					SERVICIOS PERSONALES	3.595.507.610	-	-	-	3.595.507.610
	110				Remuneraciones Básicas	1.904.825.065	-	-	-	1.904.825.065
		111	30	001	Sueldos	1.712.700.060	-	-	-	1.712.700.060
		112	30	001	Dietas	-	-	-	-	-
		113	30	001	Gastos de Representación	45.600.000	-	-	-	45.600.000
		114	30	001	Aguinaldo	146.525.005	-	-	-	146.525.005
	120				Remuneraciones Temporales	50.000.000	-	-	-	50.000.000
		123	30	001	Remuneración Extraordinaria	50.000.000	-	-	-	50.000.000
	130				Asignaciones Complementarias	500.000.000	-	-	-	500.000.000
		131	30	001	Subsidio familiar	-	-	-	-	-
		133	30	001	Bonificaciones y Gratificaciones	500.000.000	-	-	-	500.000.000
		134	30	001	Aporte Jubilatorio del Empleador	-	-	-	-	-
		135	30	001	Bonificaciones por Ventas y Cobranzas	-	-	-	-	-
		137	30	001	Gratificaciones por Servicios Especiales	-	-	-	-	-
		137	30	008	Gratificaciones por Servicios Especiales	-	-	-	-	-
	140				Personal Contratado	1.092.051.190	-	-	-	1.092.051.190
		141	30	001	Contratación del Personal Técnico	140.959.672	-	-	-	140.959.672
		141	30	699	Contratación del Personal Técnico	-	-	-	-	-
		142	30	001	Contratación del Personal de Salud	-	-	-	-	-
		143	30	001	Contratación Ocasional del Personal Docente	-	-	-	-	-
		144	30	001	Jornales Varios	951.091.518	-	-	-	951.091.518
		144	30	011	Jornales Varios	-	-	-	-	-
		144	30	008	Jornales Varios	-	-	-	-	-
		145	30	001	Honorarios Profesionales	-	-	-	-	-
		145	30	011	Honorarios Profesionales	-	-	-	-	-
		145	30	699	Honorarios Profesionales	-	-	-	-	-
	190				Otros Gastos de Personal	48.631.355	-	-	-	48.631.355
		191	30	001	Subsidio Para la Salud	-	-	-	-	-
		199	30	001	Otros Gastos de Personal	48.631.355	-	-	-	48.631.355
200					SERVICIOS NO PERSONALES	2.659.591.975	-	-	-	2.659.591.975
	210				Servicios Básicos	445.670.700	-	-	-	445.670.700
		210	30	001	Servicios Básicos	445.670.700	-	-	-	445.670.700
	220				Transporte y Almacenaje	30.000.000	-	-	-	30.000.000
		220	30	001	Transporte y Almacenaje	30.000.000	-	-	-	30.000.000
	230				Pasajes y Viáticos	46.950.000	-	-	-	46.950.000
		230	30	001	Pasajes y Viáticos	46.950.000	-	-	-	46.950.000
		230	30	699	Pasajes y Viáticos	-	-	-	-	-
	240				Gastos por Servicios de Aseo, Mante. y Rep.	524.077.709	-	-	-	524.077.709
		240	30	001	Gastos por Servicios de Aseo, Mante. y Rep.	524.077.709	-	-	-	524.077.709
		240	30	011	Gastos por Servicios de Aseo, Mante. y Rep.	-	-	-	-	-
		240	30	008	Gastos por Servicios de Aseo, Mante. y Rep.	-	-	-	-	-
	250				Alquileres y Derechos	265.000.000	-	-	-	265.000.000
		250	30	001	Alquileres y Derechos	265.000.000	-	-	-	265.000.000
	260				Servicios Técnicos y Profesionales	783.000.000	-	-	-	783.000.000
		260	30	001	Servicios Técnicos y Profesionales	783.000.000	-	-	-	783.000.000
		260	30	699	Servicios Técnicos y Profesionales	-	-	-	-	-
	270				Servicio Social	60.000.000	-	-	-	60.000.000
		270	30	001	Servicio Social	60.000.000	-	-	-	60.000.000
	280				Otros Servicios	484.893.566	-	-	-	484.893.566
		280	30	001	Otros Servicios	484.893.566	-	-	-	484.893.566
		280	30	007	Otros Servicios	-	-	-	-	-
	290				Serv. de Capac. y adiest. del Pers.	20.000.000	-	-	-	20.000.000
		290	30	001	Serv. de Capac. y adiest. del Pers.	20.000.000	-	-	-	20.000.000
		290	30	699	Serv. de Capac. y adiest. del Pers.	-	-	-	-	-
300					BIENES DE CONSUMO	3.155.422.870	-	-	-	3.155.422.870
	310				Productos Alimenticios	279.593.385	-	-	-	279.593.385
		310	30	001	Productos Alimenticios	279.593.385	-	-	-	279.593.385
	320				Textiles y Vestuarios	100.000.000	-	-	-	100.000.000
		320	30	001	Textiles y Vestuarios	100.000.000	-	-	-	100.000.000
	330				Productos de Papel, Cartón e Impresos	479.500.000	-	-	-	479.500.000
		330	30	001	Productos de Papel, Cartón e Impresos	479.500.000	-	-	-	479.500.000
		330	30	007	Productos de Papel, Cartón e Impresos	-	-	-	-	-
	340				Bienes de Consumo de Ofi. E Insumos	671.550.000	-	-	-	671.550.000
		340	30	001	Bienes de Consumo de Ofi. E Insumos	671.550.000	-	-	-	671.550.000
		340	30	007	Bienes de Consumo de Ofi. E Insumos	-	-	-	-	-
	350				Prod. e Instrumentales Químicos y Medicinales	272.673.051	-	-	-	272.673.051
		350	30	001	Productos e Instrumentales Químicos y Medicinales	272.673.051	-	-	-	272.673.051
	360				Combustibles y Lubricantes	925.392.000	-	-	-	925.392.000
		360	30	001	Combustibles y Lubricantes	925.392.000	-	-	-	925.392.000
		360	30	011	Combustibles y Lubricantes	-	-	-	-	-
	390				Otros Bienes de Consumo	426.714.434	-	-	-	426.714.434
		390	30	001	Otros Bienes de Consumo	426.714.434	-	-	-	426.714.434
		390	30	011	Otros Bienes de Consumo	-	-	-	-	-
		390	30	008	Otros Bienes de Consumo	-	-	-	-	-
400					BIENES DE CAMBIO	-	-	-	-	-
	490				Otras Materias Primas y Produc. Semielaborados	-	-	-	-	-
		490	30	001	Otras Materias Primas y Produc. Semielaborados	-	-	-	-	-
700					SERVICIO DE LA DEUDA PUBLICA	1.316.635.616	390.000.000	-	-	926.635.616
710					Intereses de la Deuda Pública Interna	1.316.635.616	390.000.000	-	-	926.635.616



PRESUPUESTO EJERCICIO FISCAL 2017

TIPO DE PRESUPUESTO:

1 - ACTIVIDADES CENTRALES

PROGRAMA:

2 - CONDUCCION SUPERIOR

SUB PROGRAMA:

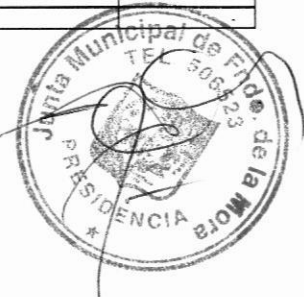
2 - ADMINISTRACIÓN Y FINANZAS

OBJETIVOS:

Realizar las actividades de Planificación, organización, coordinación y control de los ingresos y gastos municipales



	710	30	001	Intereses de la Deuda Pública Interna	1.316.635.616	390.000.000	-	926.635.616	
	713	30	001	Intereses de la Deuda con el Sector Privado	-	-	-	-	
800				TRANSFERENCIAS	8.610.000.000	-	-	8.610.000.000	
810				Transferencias Consol. Corrientes al S. Público	5.400.000.000	-	-	5.400.000.000	
	810	30	001	Transferencias Consol. Corrientes al S. Público	5.400.000.000	-	-	5.400.000.000	
830				Otras Transf. Corr. Al Sect. Público o Privado	181.000.000	-	-	181.000.000	
	830	30	001	Otras Transf. Corr. Al Sect. Público o Privado	55.000.000	-	-	55.000.000	
	839	31	001	Otras Transf. Corr. Al Sect. Público o Privado	126.000.000	-	-	126.000.000	
840				Transf. Corr. al Sector Privado	3.029.000.000	-	-	3.029.000.000	
	841	30	001	Becas	8.000.000	-	-	8.000.000	
	841	001	30	001	Becas	8.000.000	-	0	8.000.000
	842	30	001	Aportes a Entid. Educ. e Instit. Sin fines de lucro	3.021.000.000	-	-	3.021.000.000	
	842	001	30	001	AMUAM Aporte Societario	-	-	-	
	842	002	30	001	OPACI Cuota Societario	6.000.000	-	-	6.000.000
	842	003	30	001	OPACI Transferencia	1.035.000.000	-	-	1.035.000.000
	843	004	31	002	OPACI - Convenio	800.000.000	-	-	800.000.000
	842	004	30	001	Bomberos Voluntarios -Transferencias	790.000.000	-	-	790.000.000
	842	006	30	001	AJUMPA	-	-	-	
	842	007	30	001	Coórd. De Comisiones Vecinales	-	-	-	
	842	010	30	001	Consejo de Salud	-	-	-	
	842	011	30	001	Tribunal Electoral Independiente	-	-	-	
	842	012	30	001	Touring Club Paraguayo-Transferencia	-	-	-	
	842	013	30	001	Aportes a Entid. Educ. e Instit. Sin fines de lucro	42.000.000	-	-	42.000.000
	842	011	31	007	Aportes a Entid. Educ. e Instit. Sin fines de lucro	348.000.000	-	-	348.000.000
	845	30	001	Indemnizaciones	-	-	-	-	
	845	30	001	Indemnizaciones	-	-	-	-	
	846	30	001	Subsidios y Asist. Social a personas y filias del sector	-	-	-	-	
	846	30	001	Subsidios y Asist. Social a personas y filias del sector	-	-	-	-	
900				OTROS GASTOS	1.593.800.000	-	-	1.593.800.000	
	910			Pago de Impuestos, Tasas y Multas	480.000.000	-	-	480.000.000	
	910	30	001	Pago de Impuestos, Tasas y Multas	480.000.000	-	-	480.000.000	
	920			Devolución de Imp. y Otros Ingresos no Tribu.	55.000.000	-	-	55.000.000	
	920	30	001	Devolución de Imp. y Otros Ingresos no Tribu.	55.000.000	-	-	55.000.000	
	960			Deudas Pen. de Pago de Ejerc. Anteriores	1.058.800.000	-	-	1.058.800.000	
	960	30	001	Deudas Pen. de Pago de Ejerc. Anteriores	1.058.800.000	0	-	1.058.800.000	
				GASTOS DE CAPITAL	12.871.500.000	-	-	12.871.500.000	
400				BIENES DE CAMBIO	500.000.000	-	-	500.000.000	
	420			Minerales	500.000.000	-	-	500.000.000	
	420	30	011	Minerales	500.000.000	-	-	500.000.000	
500				INVERSION FISICA	215.500.000	-	-	215.500.000	
	510			Adquisición de Inmuebles	-	-	-	-	
	510	30	001	Adquisición de Inmuebles	-	-	-	-	
	510	30	011	Adquisición de Inmuebles	-	-	-	-	
	520			Construcciones	-	-	-	-	
	520	30	001	Construcciones	-	-	-	-	
	520	30	009	Construcciones	-	-	-	-	
	520	30	011	Construcciones	-	-	-	-	
	520	30	008	Construcciones	-	-	-	-	
	530			Adqui. de Maq., Equipos y Herra. Mayores	140.000.000	-	-	140.000.000	
	530	30	001	Adqui. de Maq., Equipos y Herra. Mayores	140.000.000	-	0	140.000.000	
	530	30	007	Adqui. de Maq., Equipos y Herra. Mayores	-	-	-	-	
	530	30	011	Adqui. de Maq., Equipos y Herra. Mayores	-	-	-	-	
	540			Adq. de Equipos de Ofic. y Compu.	70.000.000	-	-	70.000.000	
	540	30	001	Adq. de Equipos de Ofic. y Compu.	70.000.000	-	0	70.000.000	
	540	30	007	Adq. de Equipos de Ofic. y Compu.	-	-	-	-	
	540	30	011	Adq. de Equipos de Ofic. y Compu.	-	-	-	-	
	543	30	699	Adquisición de Equipos de Computación	-	-	-	-	
	570			Adquisición de Activos Intangibles	-	-	-	-	
	570	30	001	Adquisición de Activos Intangibles	-	-	-	-	
	570	30	011	Adquisición de Activos Intangibles	-	-	-	-	
	580			Estudios de Proy. de Inversion	5.500.000	-	-	5.500.000	
	580	30	001	Estudios de Proy. de Inversion	5.500.000	-	-	5.500.000	
	580	30	007	Estudios de Proy. de Inversion	-	-	-	-	
	580	30	011	Estudios de Proy. de Inversion	-	-	-	-	
	590			Otros Gastos de Inversion y Reparaciones Mayores	-	-	-	-	
	590	30	001	Otros Gastos de Inversion y Reparaciones Mayores	-	-	-	-	
730				Amortizaciones de la Deuda Pública Interna	10.400.000.000	-	-	10.400.000.000	
	730	30	001	Amortizaciones de la Deuda Pública Interna	10.400.000.000	-	-	10.400.000.000	
	733	30	001	Amortización de la Deuda con el Sector Privado	-	-	-	-	
800				TRANSFERENCIAS	1.594.000.000	-	-	1.594.000.000	
	870			Transferencias de Capital al Sector Privado	1.594.000.000	-	-	1.594.000.000	
	870	30	001	Transferencias de Capital al Sector Privado	990.000.000	-	-	990.000.000	
	870	30	011	Transferencias de Capital al Sector Privado	-	-	-	-	
	870	30	007	Transferencias de Capital al Sector Privado	604.000.000	-	-	-	
900				OTROS GASTOS	162.000.000	-	-	162.000.000	
	980			Deudas Pen. De pago-Gastos de Capital de Ejer. Ant.	162.000.000	-	-	162.000.000	
	980	30	001	Deudas Pen. De pago-Gastos de Capital de Ejer. Ant.	162.000.000	-	-	162.000.000	
	980	30	009	Deudas Pen. De pago-Gastos de Capital de Ejer. Ant.	-	-	-	-	
	980	30	011	Deudas Pen. De pago-Gastos de Capital de Ejer. Ant.	-	-	-	-	
	985	30	011	Inversión Fisica	-	-	-	-	
	985	30	001	Inversión Fisica	-	-	-	-	



Municipalidad de Fernando de la Mora

PRESUPUESTO EJERCICIO FISCAL 2017

ANEXO DEL PERSONAL



Tipo de Presupuesto	Programa de Actividades Centrales	: 1
Programa	Conducción y Administración	: 1
Actividad	Legislativo Municipal	: 1
Objeto del Gasto	Dietas	: 112
Fuente de Financiamiento	Recursos Institucionales	: 30
Origen de Financiamiento	Genuino	: 001

N° de Orden	Descripción del Cargo	cat	Dieta 2017
-------------	-----------------------	-----	------------

JUNTA MUNICIPAL

Concejales	1.837.842
TOTALES	22.054.104

Resumen General	22.054.104
Total Anual	220.541.040
Aguinaldo	18.378.420



Legislativo Municipal
 Gastos de Representacion
 Recursos Institucionales
 Genuino



Descripción del Cargo	Categoría	Gasto de Representacion 2017
JUNTA MUNICIPAL		
Concejales		1.162.158
TOTALES		13.945.896
Resumen General		
Total Anual		13.945.896
Aguinaldo		139.458.960
		11.621.580

